


















## KẸP CÁN NGANG

### HORIZONTAL HANDLE - TOGGLE CLAMP

TT	Hình ảnh	Mã đặt hàng	Thông số kỹ thuật cơ bản
1		201B	WEIGHT: 130g HOLDING CAPACITY: 90kg BAR OPENS: 85° HANDLE OPENS: 60° Trọng lượng: 130g Chịu lực kẹp: 90kg, thanh kẹp mở 85° Tay mở: 60°
2		225D	WEIGHT: 265g HOLDING CAPACITY: 227kg BAR OPENS: 90° HANDLE OPENS: 65° U-BAR, FLANGED BASE Trọng lượng: 265g Chịu lực kẹp: 227kg, thanh kẹp mở 90° Tay mở: 65°
3		203F	Weight: 340g HOLDING CAPACITY: 227kg BAR OPENS: 85° HANDLE OPENS: 58° U-BAR, FLANGED BASE Trọng lượng: 340g Chịu lực kẹp: 227kg, thanh kẹp mở 85° Tay mở: 58°
4		20820-A	WEIGHT: 400g HOLDING CAPACITY: 100kg BAR OPENS: 185° HANDLE OPENS: 60° Trọng lượng: 400g Chịu lực kẹp: 500kg, thanh kẹp mở 85° Tay mở: 60°
5		13007	Weight: 200g Holding Capacity: 150kg Bar opens 90° Hand Opens: 170° Trọng lượng: 200g Chịu lực kẹp: 150kg, thanh kẹp mở 90° Tay mở: 170°
6		13005	Weight: 60g Holding Capacity: 68kg Bar opens 90° Hand Opens 170° Trọng lượng: 60g Chịu lực kẹp: 68kg, thanh kẹp mở 90° Tay mở: 170°

7		201A	WEIGHT: 30g HOLDING CAPACITY: 27kg, BAR OPENS: 90° HANDLE OPENS: 80° Solid Bar Flanged Base Trọng lượng: 30g Chịu lực kẹp: 27kg, thanh kẹp mở 90° Tay mở: 80°
8		201ASS	WEIGHT: 30g HOLDING CAPACITY: 27kg BAR OPENS: 90° HANDLE OPENS: 80°Solid Bar Flanged Base Stainless steel Trọng lượng: 30g Chịu lực kẹp: 27kg, thanh kẹp mở 90° Tay mở: 80°
9		201	WEIGHT: 35g HOLDING CAPACITY: 27kg BAR OPENS: 90° HANDLE OPENS: 80° U- Bar Flanged Base Trọng lượng: 35g Chịu lực kẹp: 27kg, thanh kẹp mở 90° Tay mở: 80°
10		201C	WEIGHT: 140g HOLDING CAPACITY: 100kg BAR OPENS: 79° HANDLE OPENS: 87° Trọng lượng: 140g Chịu lực kẹp: 100kg, thanh kẹp mở 79° Tay mở: 87°
11		201BSS	WEIGHT: 130g HOLDING CAPACITY: 90kg BAR OPENS: 85° HANDLE OPENS: 60° STAINLESS STEEL Trọng lượng: 130g Chịu lực kẹp: 90kg, thanh kẹp mở 85° Tay mở: 60°
12		201BI	WEIGHT: 130g HOLDING CAPACITY: 90kg BAR OPENS: 85° HANDLE OPENS: 60° U-BAR□STRAIGHT BASE Trọng lượng: 130g Chịu lực kẹp: 90kg, thanh kẹp mở 85° Tay mở: 60°
13		202F	Weight: 385g HOLDING CAPACITY: 227kg BAR OPENS: 85° HANDLE OPENS: 58°U-BAR,SIDE MOUNTED Trọng lượng: 385g Chịu lực kẹp: 227kg, thanh kẹp mở 85° Tay mở: 58°
14		202FL	Weight: 425g HOLDING CAPACITY: 227kg BAR OPENS: 85° HANDLE OPENS: 58°G U-BAR, SIDE MOUNTED Trọng lượng: 425g Chịu lực kẹp: 227kg, thanh kẹp mở 85° Tay mở: 58°
15		203FL	Weight: 380g HOLDING CAPACITY: 227kg BAR OPENS: 85° HANDLE OPENS: 58°G LONG U-BAR,FLANGED BASE Trọng lượng: 380g Chịu lực kẹp: 227kg, thanh kẹp mở 85° Tay mở: 58°

16		225DSS	WEIGHT: 265g HOLDING CAPACITY: 227kg BAR OPENS: 90° HANDLE OPENS: 65° STAINLESS STEEL Trọng lượng: 265g Chịu lực kẹp: 227kg, thanh kẹp mở 90° Tay mở: 65°	
17		20300	WEIGHT: 100g HOLDING CAPACITY: 30kg BAR OPENS: 65° HANDLE OPENS: 55° Trọng lượng: 100g Chịu lực kẹp: 30kg, thanh kẹp mở 65° Tay mở: 55°	
18		20235	WEIGHT: 640g HOLDING CAPACITY: 340kg BAR OPENS: 85° HANDLE OPENS: 50° U-BAR, FLANGED BASE Trọng lượng: 640g Chịu lực kẹp: 340kg, thanh kẹp mở 85° Tay mở: 50°	
19		200W	Weight: 600g Holding Capacity: 400kg opens : 84° Hand Opens: 85° Trọng lượng: 600g Chịu lực kẹp: 400kg, thanh kẹp mở 84° Tay mở: 85°	Bar
20		220WLH	Weight: 830g Holding Capacity: 400kg opens : 84° Hand Opens: 85° Trọng lượng: 830g Chịu lực kẹp: 400kg, thanh kẹp mở 84° Tay mở: 85°	Bar
21		22503-B	WEIGHT: 310g HOLDING CAPACITY: 227kg BAR OPENS: 90° HANDLE OPENS: 65° U-BAR, FLANGED BASE Trọng lượng: 310g Chịu lực kẹp: 227kg, thanh kẹp mở 90° Tay mở: 65°	
22		40441	Weight: 800g Holding Capacity: 900kg Trọng lượng: 800g Chịu lực kẹp: 900kg	
23		22165	Weight: 285g HOLDING CAPACITY: 250kg BAR OPENS: 96° HANDLE OPENS: 88° U-BAR, FLANGED BASE Trọng lượng: 285g Chịu lực kẹp: 250kg, thanh kẹp mở 96° Tay mở: 88°	
24		203P	Weight: 380g HOLDING CAPACITY: 227kg BAR OPENS: 85° HANDLE OPENS: 58° LONG U-BAR, FLANGED BASE. Trọng lượng: 380g Chịu lực kẹp: 227kg, thanh kẹp mở 85° Tay mở: 58°	

25		200WL	Weight: 640g Holding Capacity: 400kg      Bar opens: 75° Hand opens: 77° Trọng lượng: 640g Chịu lực kẹp: 400kg, thanh kẹp mở 75° Tay mở: 77°
26		200WLH	Weight: 745g Holding Capacity: 400kg      Bar opens: 75° Hand opens: 77° Trọng lượng: 745g Chịu lực kẹp: 400kg, thanh kẹp mở 75° Tay mở: 77°

- Các sản phẩm đều có bản vẽ chi tiết trên AutoCAD hoặc dạng dạng PDF.
- Thông số kỹ thuật có thể thay đổi mà không kịp báo trước, xin vui lòng liên hệ để xác nhận trước khi đặt hàng.
- Nếu muốn biết thêm thông tin sản phẩm, Quý khách hàng đừng ngại liên hệ với chúng tôi theo địa chỉ trên hoặc qua E.mail: [info@mitech.vn](mailto:info@mitech.vn)

***Chúng tôi hân hạnh được hợp tác !.***

**MITECH VIỆT NAM**