










KẸP HÀN LỚN

HEAVY WELDABLES - TOGGLE CLAMP

TT	Hình ảnh	Mã đặt hàng	Thông số kỹ thuật cơ bản
1		701D	Weight: 1590g Holding Capacity: 500kg Trọng lượng: 1590g Chịu lực kẹp: 500kg,
2		70310	Weight: 850g. Holding Capacity: 500kg Bar opens 214° Hand opens 134° Trọng lượng: 850g Chịu lực kẹp: 500kg, thanh kẹp mở 214° Tay mở: 134°
3		702D	Weight: 1470g. Holding Capacity 500kg Bar opens 191° Hand opens 122° Trọng lượng: 1470g Chịu lực kẹp: 500kg, thanh kẹp mở 191° Tay mở: 122°
4		701K	Weight: 2650g Holding Capacity: 1000kg Trọng lượng: 2650g Chịu lực kẹp: 1000kg
5		701C	Weight: 600g Holding Capacity: 200kg Bar opens: 194° Hand Opens: 123° Trọng lượng: 600g Chịu lực kẹp: 200kg, thanh kẹp mở 194° Tay mở: 123°
6		702C	Weight: 660g Holding Capacity: 200kg Trọng lượng: 660g Chịu lực kẹp: 200kg

7		70315	Weight: 940g Holding Capacity: 500kg Trọng lượng: 940g Chịu lực kẹp: 500kg
8		70510	Weight: 1490g Holding Capacity: 100kg Trọng lượng: 1490g Chịu lực kẹp: 100kg
9		702K	Weight: 2610g Holding Capacity: 1000kg Trọng lượng: 2610g Chịu lực kẹp: 1000kg

- Các sản phẩm đều có bản vẽ chi tiết trên AutoCAD hoặc dạng dạng PDF.
- Thông số kỹ thuật có thể thay đổi mà không kịp báo trước, xin vui lòng liên hệ để xác nhận trước khi đặt hàng.
- Nếu muốn biết thêm thông tin sản phẩm, Quý khách hàng đừng ngại liên hệ với chúng tôi theo địa chỉ trên hoặc qua E.mail: info@mitech.vn

Chúng tôi hân hạnh được hợp tác !.

MITECH VIỆT NAM